

# / Recomendaciones previas

Para la determinación del tipo de vivienda, el técnico responsable deberá:

1. Tomar en cuenta los materiales de construcción de la vivienda (permanencia y resistencia).
2. Tomar en cuenta si pertenece a una estructura mayor (pertenece a un edificio con más viviendas).
3. Determine el número de cuartos (espacios separados por paredes fijas) que posee la vivienda.
4. Identifique la disposición de servicios higiénicos (baños), ducha (espacio para asearse) y acceso al agua. Determine si estos servicios son de uso exclusivo de los miembros de hogar investigado o si los mismos se comparten con otros hogares.
5. Identifique adecuadamente el número de piso en donde se encuentra ubicada la vivienda.

A continuación se presentan ejemplos generales de cada uno de los tipos de vivienda.



EL NUEVO  
**ECUADOR**

Unidad del Registro Social

# Casa/villa



- Materiales resistentes y permanentes.
- Si el techo es de zinc, ardex (Eternit o eurolit) o teja debe considerar que tenga 3 o más cuartos.
- La casa/villa siempre tendrá la puerta principal de ingreso en el piso 1.
- Si las paredes de la vivienda son de madera, considerar la resistencia y durabilidad, es decir que la misma debe tener un tratamiento y no debe ser rústica.



# Departamento en casa o edificio

Vivienda perteneciente a una estructura mayor.  
(edificación de uno o varios pisos o viviendas)



**EXCLUSIVO DE  
CADA HOGAR**



# Cuartos en casa de inquilinato

Vivienda perteneciente a una estructura mayor.  
(edificación de uno o varios pisos o viviendas)

COMPARTIDO  
CON OTROS  
HOGARES





- Materiales resistentes y permanentes.
- Techo de zinc, ardex (Eternit o eurolit) o teja.
- Máximo de cuartos 2 (No incluya en los cuartos a la cocina, bodegas, pasillos o baños)
- La mediagua siempre estará en el piso 1.
- Si las paredes de la vivienda son de madera, considerar la resistencia y durabilidad, es decir que la misma debe tener un tratamiento y no debe ser rústica.
- En el caso de que la vivienda tenga las mismas características de construcción que se muestran en las imágenes y cuente con tres (3) o más cuartos, se debe considerar como

# RANCHO

## MATERIALES

### Techo

- palma
- paja
- Zin

### Pared

- caña
- bahareque
- paja

### Piso

- caña
- madera
- tierra





# Covacha



EL NUEVO  
**ECUADOR**

Unidad del Registro Social

# Choza



- Paredes de adobe, tapia, madera rústica o bahareque.
- Piso de tierra, tabla o caña.
- Techo de palma, paja u hoja.



*Tipo de servicio higiénico*

# / Recomendaciones previas

Para la determinación del tipo de servicio higiénico, deberá:

1. Solicitar la descripción completa del servicio higiénico, ubicación, si posee o no taza, el arrastre de los deshechos, etc.
2. Tomar en consideración el tipo de vivienda identificado.

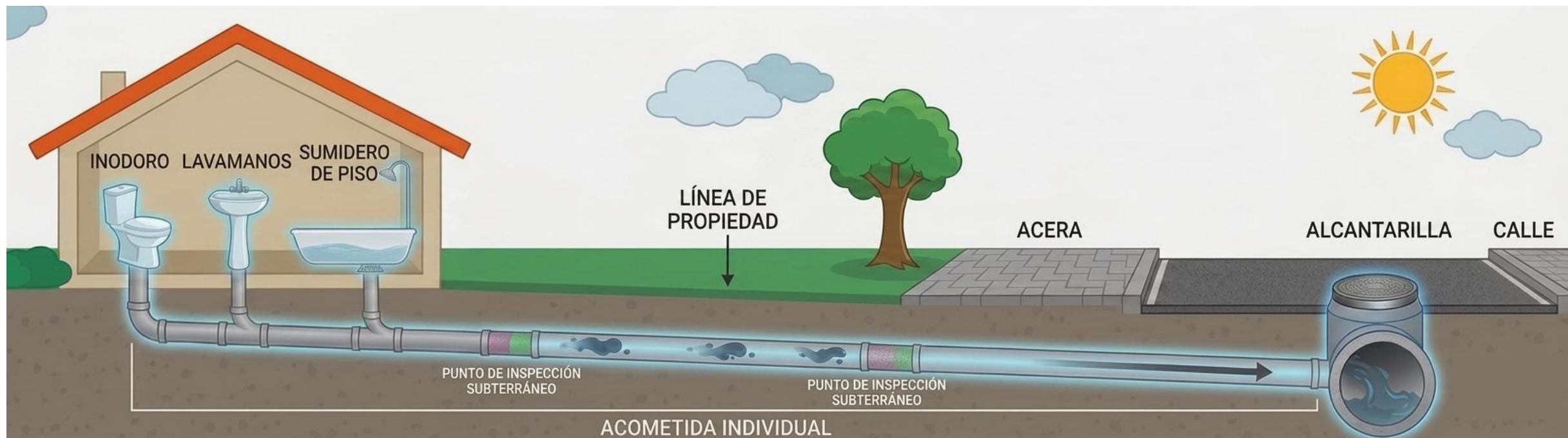
A continuación se presentan ejemplos generales de cada uno de los tipos de servicios higiénicos.



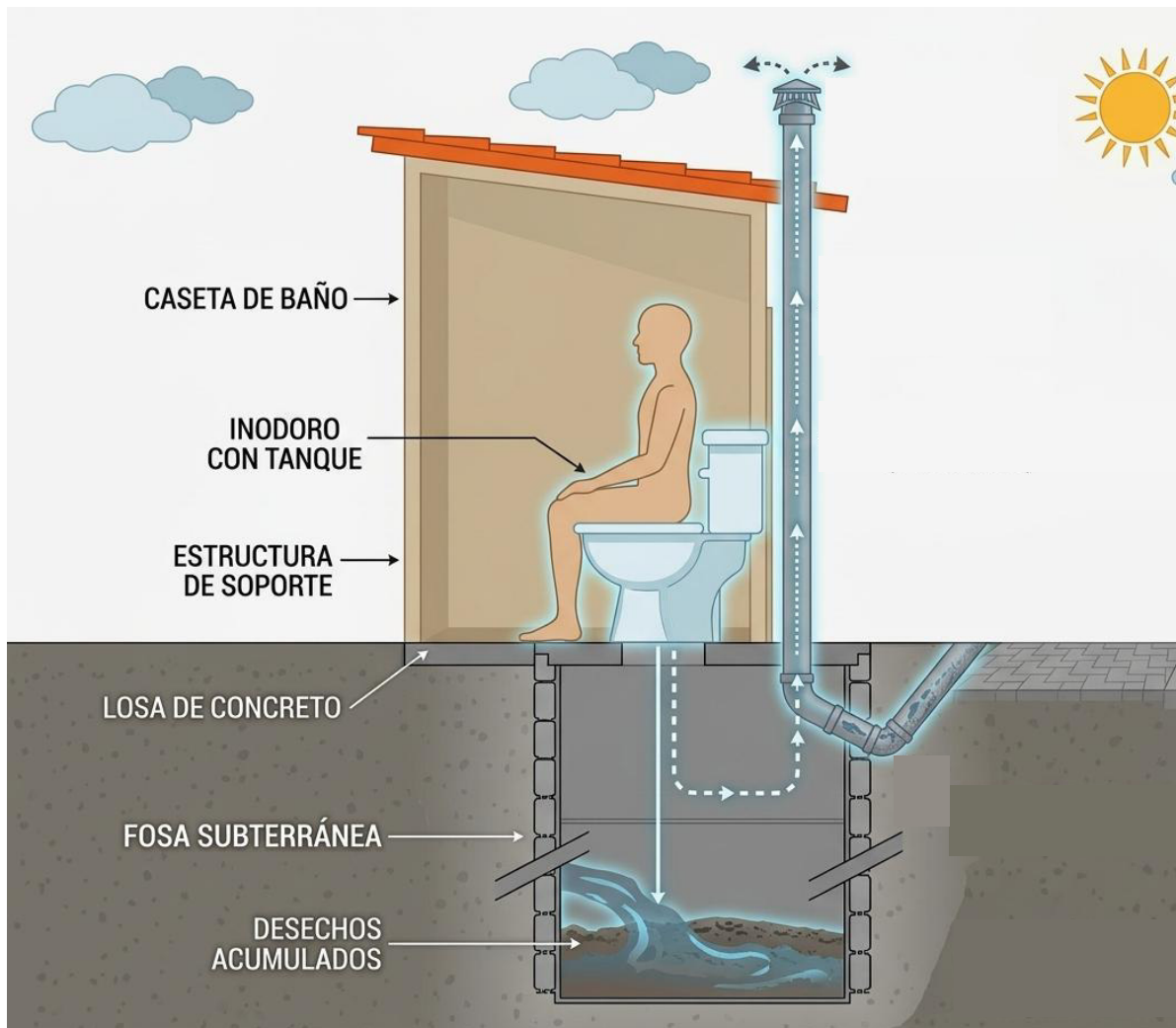
EL NUEVO  
**ECUADOR**

Unidad del Registro Social

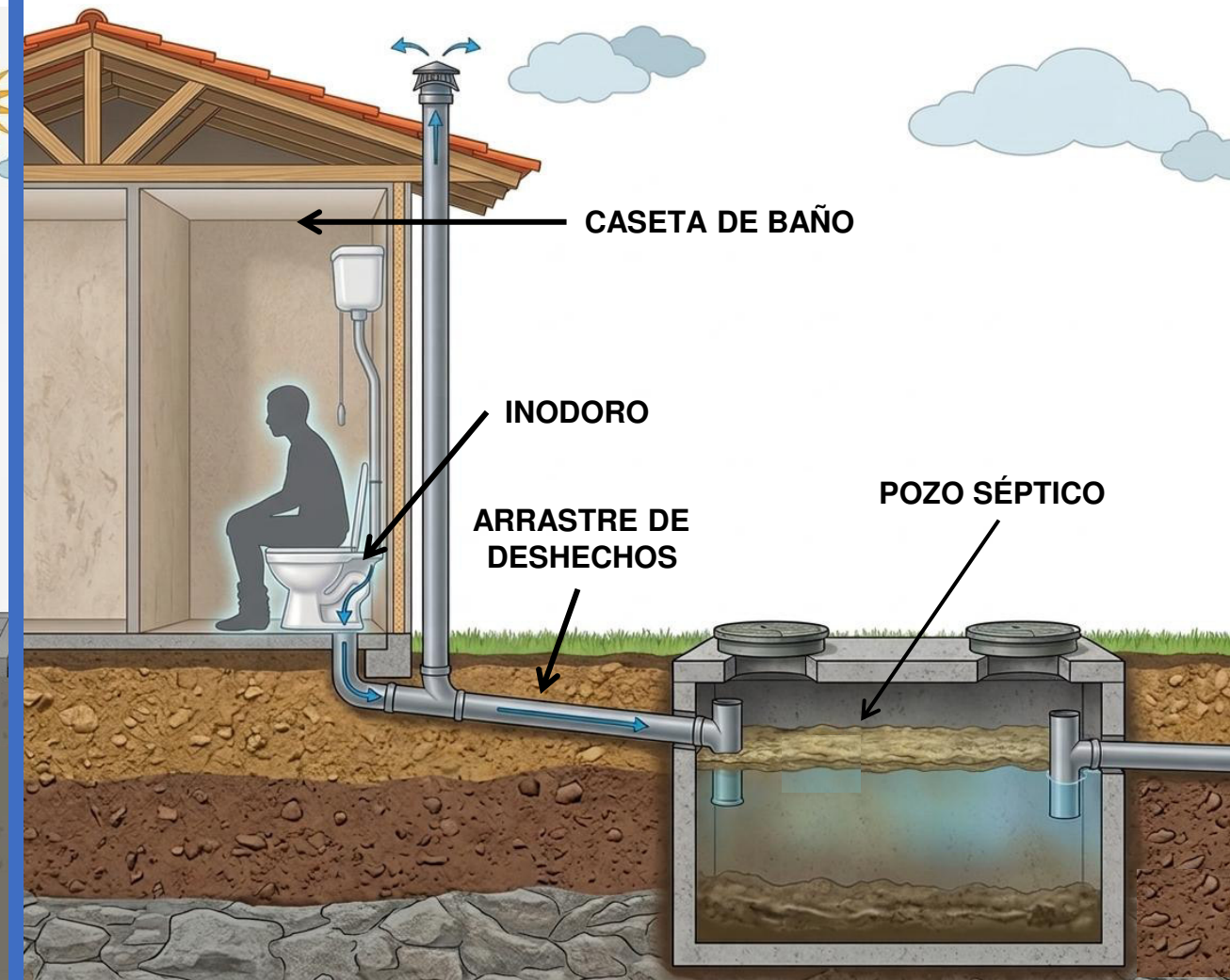
# Escusado/inodoro alcantarillado




# Escusado/inodoro pozo ciego



# Escusado/inodoro pozo séptico



## Letrina



## Descarga directa al mar, rio, lago o quebrada



EL NUEVO  
**ECUADOR**

Unidad del Registro Social



*EL NUEVO*  
**ECUADOR** 

**Unidad del Registro Social**